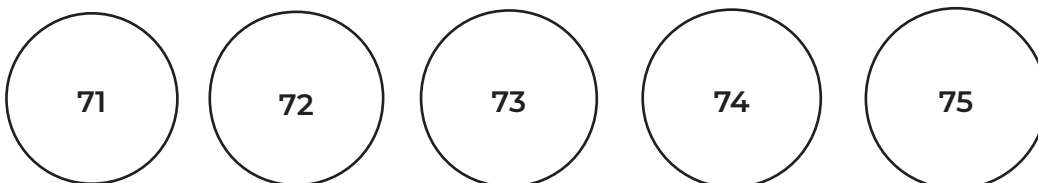
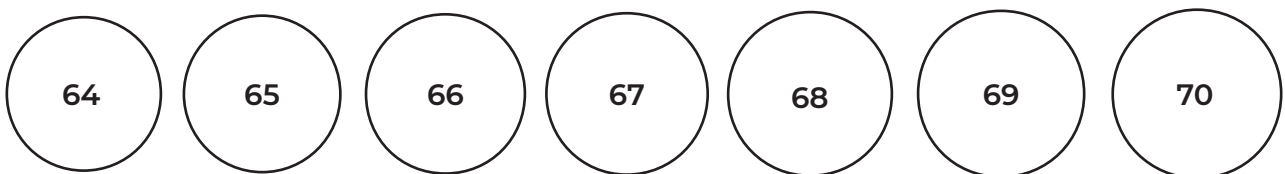
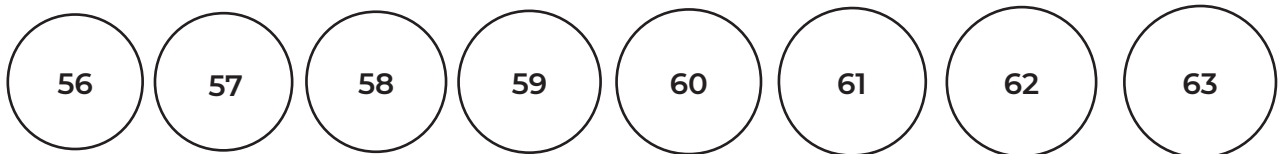


## Guide des tailles

1) Munissez vous d'un anneau que vous pouvez mettre au doigt sur lequel la bague va être portée.

2) Posez l'anneau sur les cercles dessinés.

3) Le tour de doigt correspond au cercle dont le trait noir apparaît intégralement à l'intérieur de l'anneau.



Pour toute question, n'hésitez pas à contacter notre service client :

Par téléphone au **+33 (0) 1 44 70 19 05**  
Par email à **contact@helena-joy.com**